



Reporte N° 04-2026

Estado de la implementación del SISESAT en la flota artesanal peruana

Datos de SISESAT disponibles hasta el 30 de abril de 2026 (Fuente: PRODUCE)

Datos de OROP-PS disponibles hasta el 30 de abril de 2026 (Fuente: OROP-PS)

Datos de RADIOBALIZA disponibles hasta el 30 de abril de 2026 (Fuente: DICAPI)

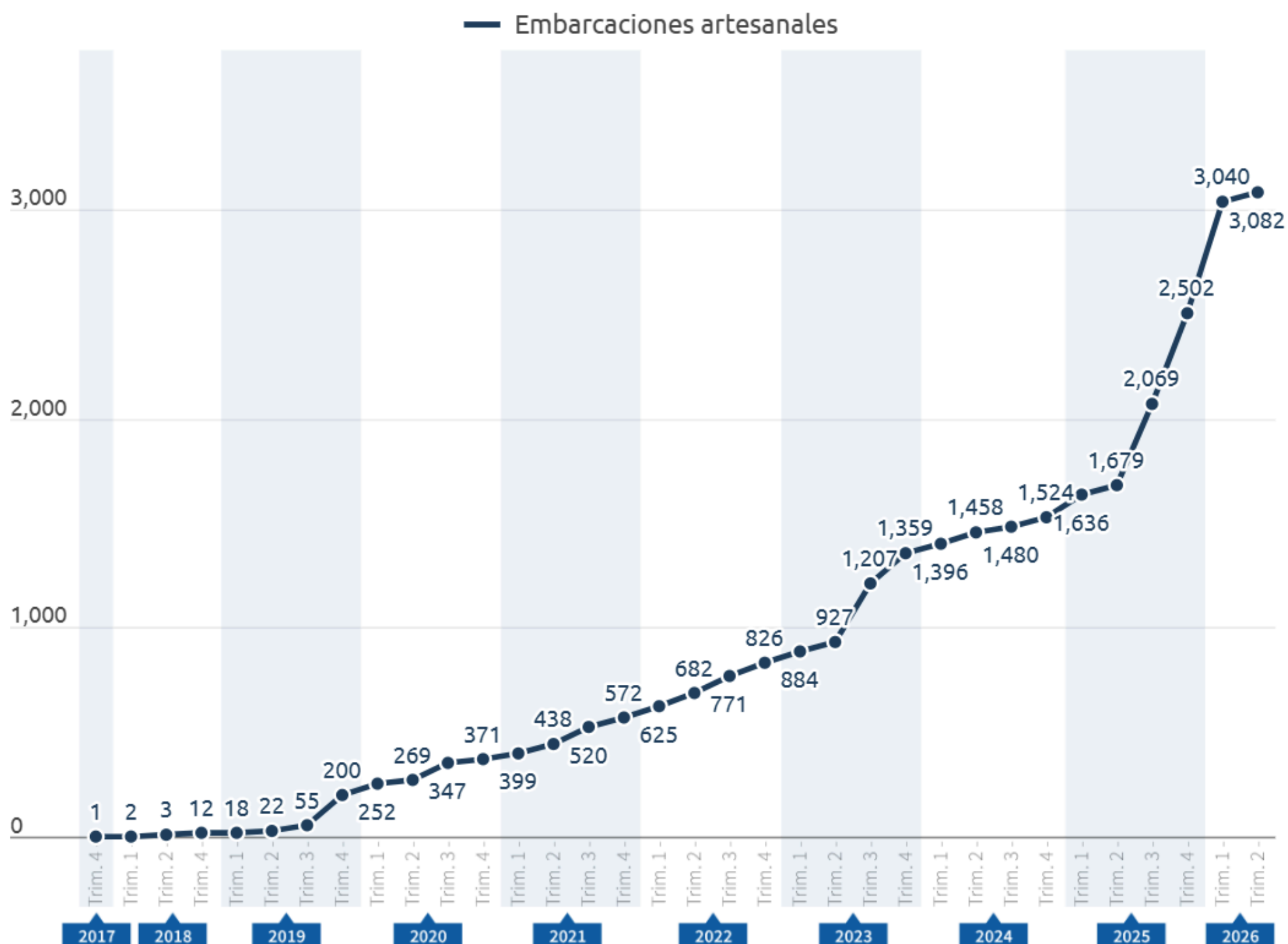
Número de embarcaciones artesanales con equipos tipo C del SISESAT

A abril de 2026, un total de **3082 embarcaciones artesanales** cuentan con equipos satelitales y reportan al centro de control del SISESAT, administrado por el Ministerio de la Producción.



Acumulado trimestral de las embarcaciones pesqueras artesanales con equipos tipo C del SISESAT

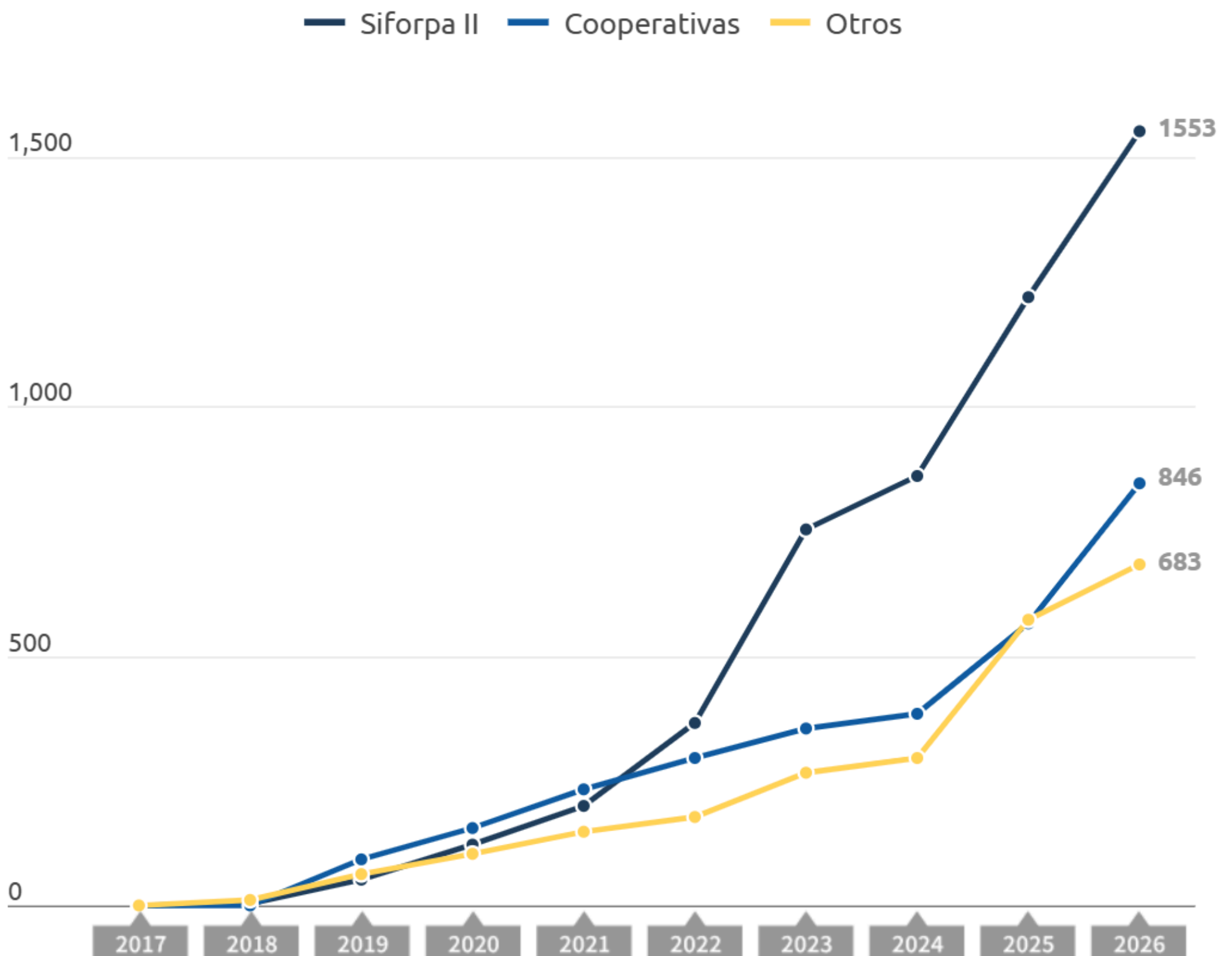
Durante el **primer trimestre de 2026** se registraron alrededor de **500 embarcaciones**, lo que permitió cerrar el primer trimestre con total acumulado de **3040 embarcaciones**. Al segundo trimestre de 2026, **mayo de este año**, se han incorporado **42 nuevas embarcaciones**, alcanzando un acumulado general de 3082 embarcaciones.



Este gráfico se actualizará cada tres meses a fin de evaluar el avance trimestral de implementación.

Número de embarcaciones artesanales con equipos tipo C del SISESAT según régimen

De las **3082 embarcaciones equipadas con SISESAT**, 1553 pertenecen al régimen SIFORPA II, 846 a cooperativas, y el resto se distribuye entre otros regímenes, como el artesanal.



Porcentaje de implementación del SISESAT en los regímenes de SIFORPA II y Cooperativas

A abril de 2026, el **92% de las embarcaciones de cooperativas** ya cuenta con SISESAT, mientras que en el SIFORPA II el **62% lo ha instalado**.

Aún hay una brecha por cerrar para que toda la flota cumpla con este requisito clave para faenar en altamar y asegurar una pesca legal.

COOPERATIVAS

92% embarcaciones

Con SISESAT

8% embarcaciones

Sin SISESAT

SIFORPA II

62% embarcaciones

Con SISESAT

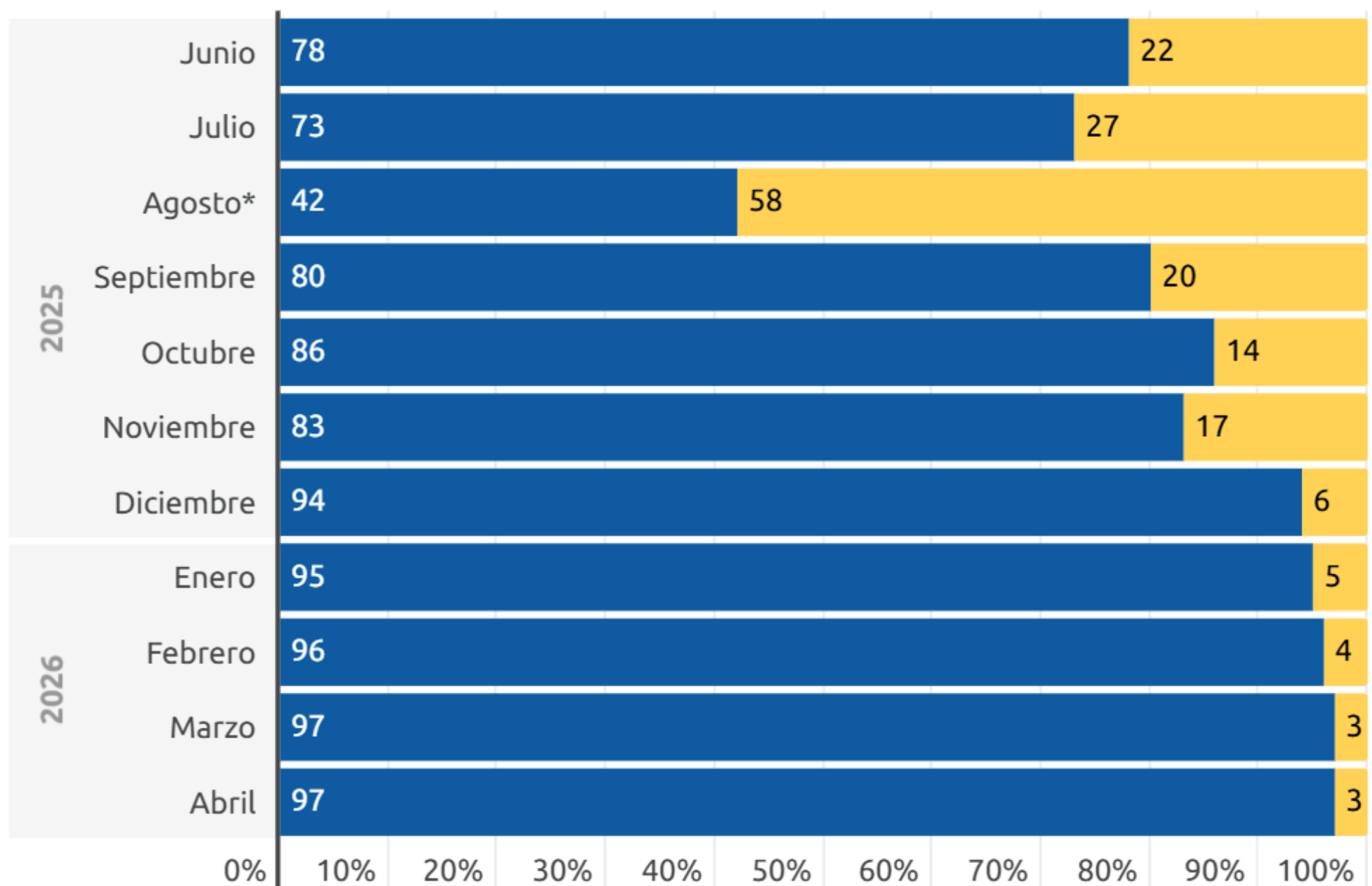
38% embarcaciones

Sin SISESAT

Estado mensual (activos/no activos) de los equipos satelitales

A marzo de 2026, el **97%** de los equipos satelitales están activos y transmitiendo señal correctamente. Sin embargo, el **3%** no emiten señal o han suspendido sus servicios temporalmente.

● Activos ● Inactivos

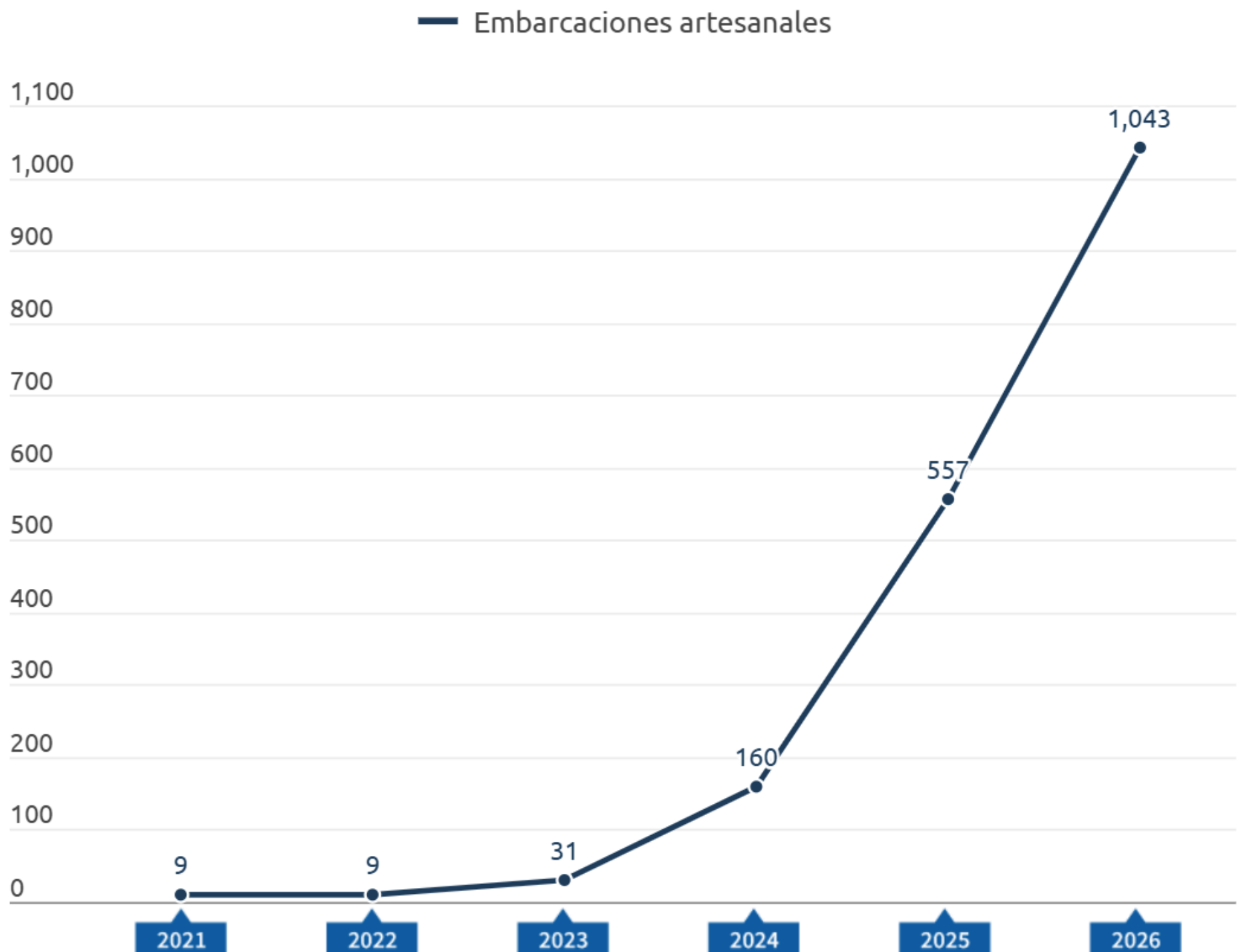


*Por un establecimiento de veda del recurso pota (Resolución Directoral N.° 00112-2025-PRODUCE/DGSFS-PA) la flota pesquera artesanal, solicitó la inactivación temporal de sus equipos satelitales.

Embarcaciones registradas en la OROP-PS

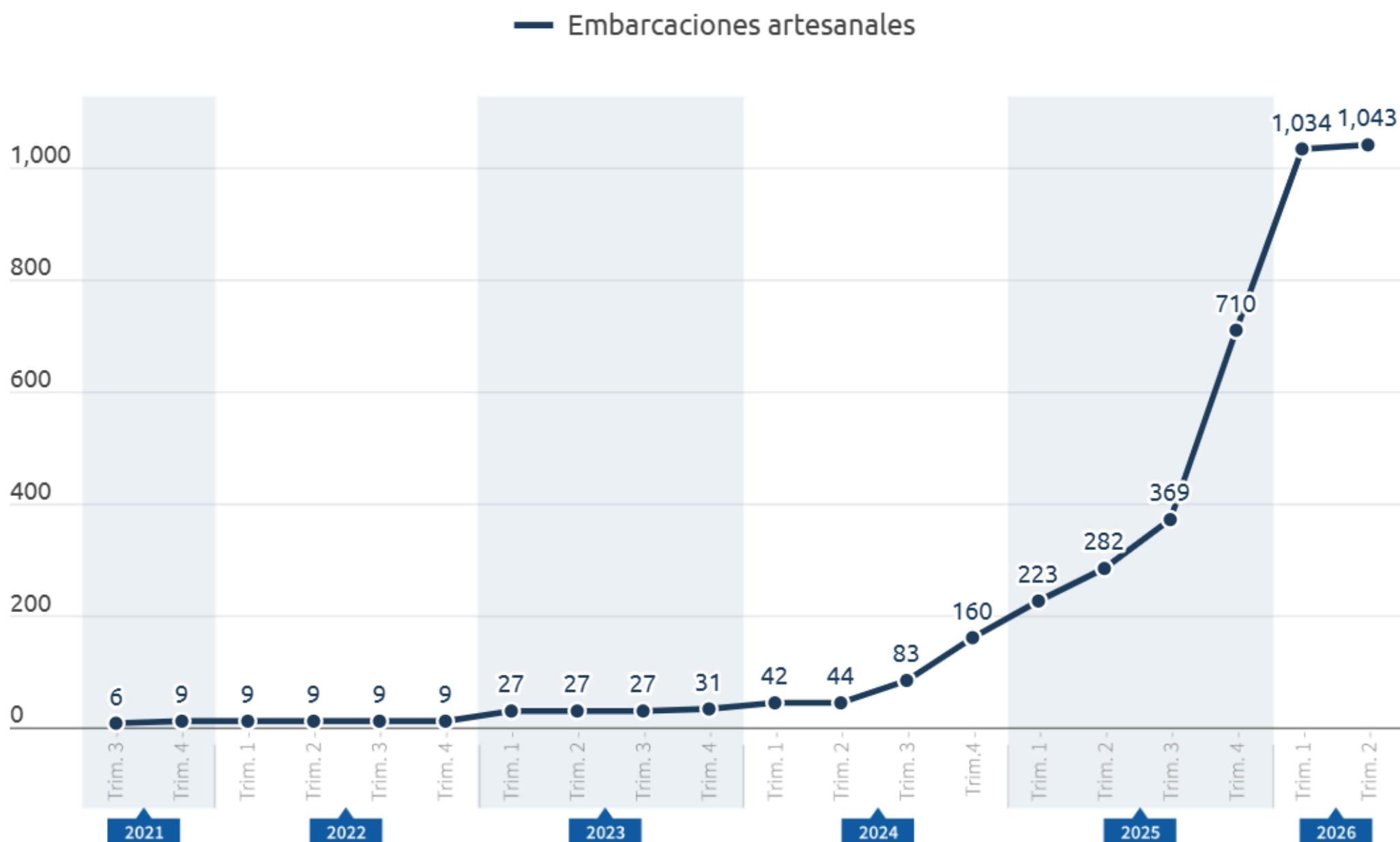
[Verifica tu inscripción en la OROP-PS aquí](#)

Al 30 de abril de 2026, **se han registrado 1043 embarcaciones**, esto representa apenas el **34% del total de embarcaciones** que cuentan con SISESAT. A pesar del incremento esta cifra pone en evidencia, aún, una brecha significativa que debe ser atendida con urgencia para lograr la formalización efectiva de nuestra flota en altamar.



Acumulado trimestral de las embarcaciones pesqueras artesanales registradas en la OROP-PS

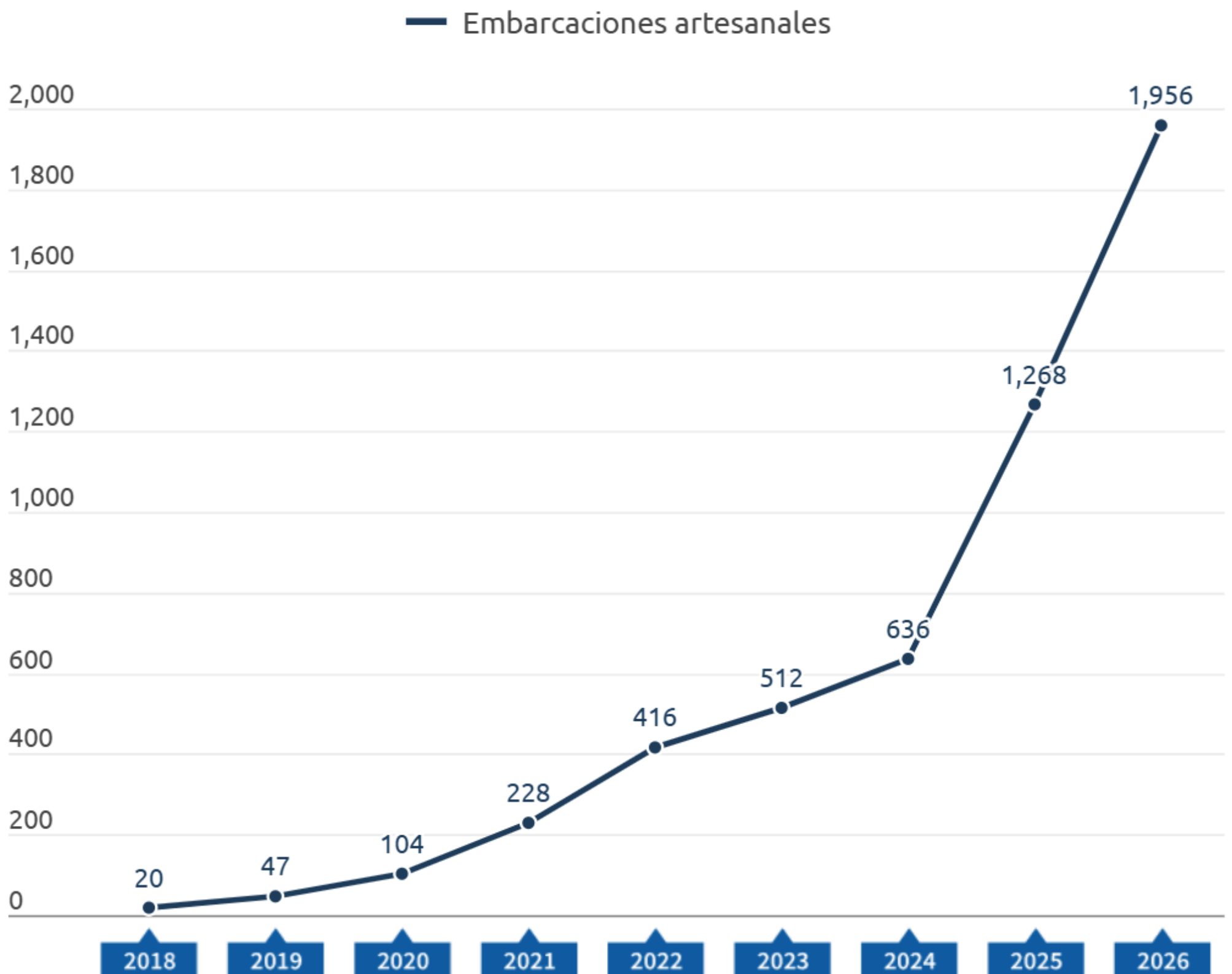
Durante el **primer trimestre de 2026** se registraron alrededor de **324* embarcaciones**, lo que permitió cerrar el primer trimestre con un total acumulado de **1034 embarcaciones**. Al segundo trimestre de 2026, **abril de este año**, se ha alcanzado un acumulado general de **1043 embarcaciones**.



*El total señalado fue consolidado recién en la última actualización realizada al 30 de abril de 2026, la cual incorpora el registro de 324 embarcaciones pesqueras artesanales durante ese trimestre. Este gráfico se actualizará cada tres meses a fin de evaluar el avance trimestral de implementación.

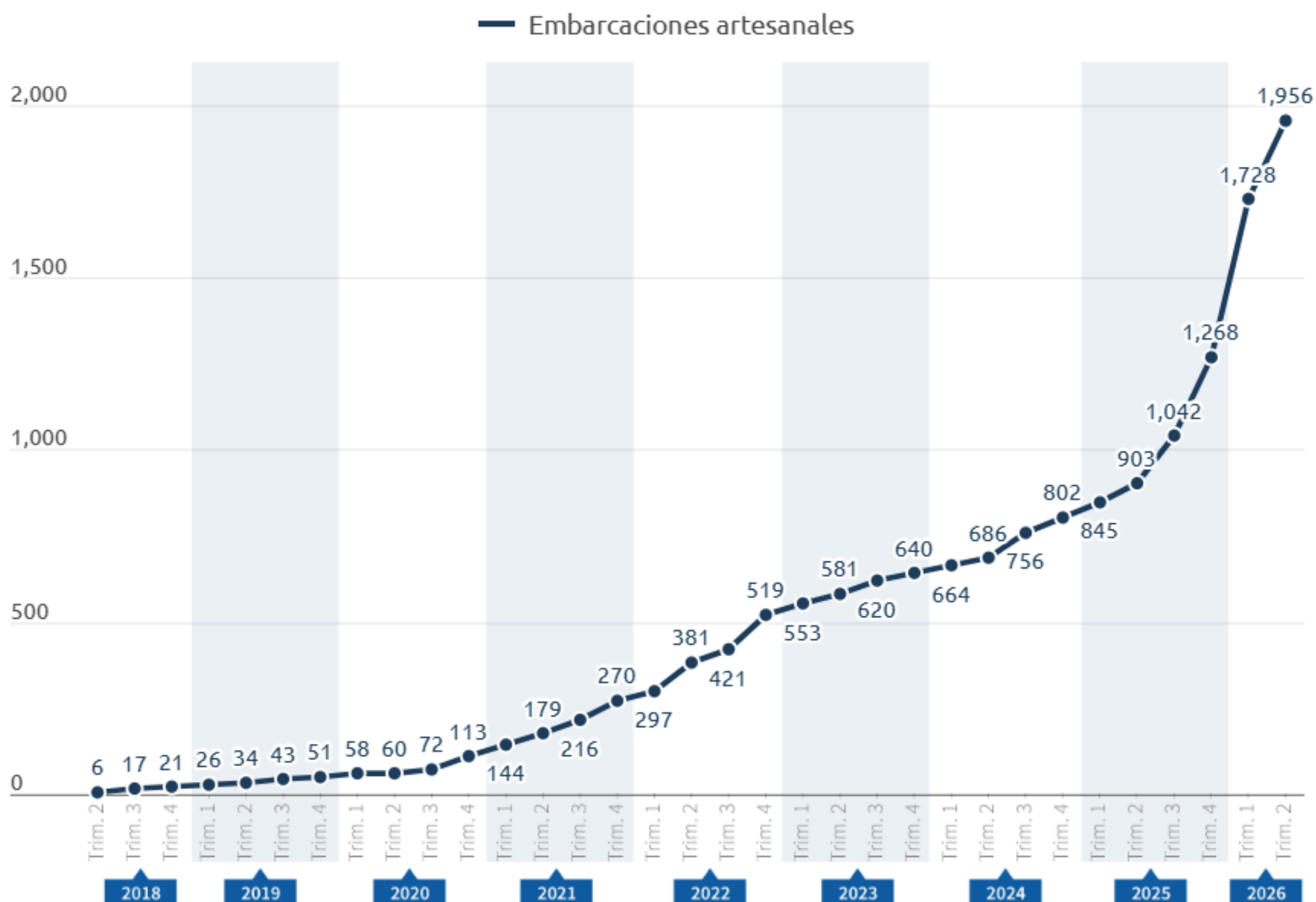
Embarcaciones equipadas con radiobalizas exigidas por DICAPI

Al 30 de abril de 2026, hay **1956 embarcaciones artesanales equipadas con radiobalizas**. Este crecimiento sostenido evidencia el compromiso del sector artesanal por fortalecer la seguridad en altamar y proteger la integridad de su tripulación durante las faenas de pesca.



Acumulado trimestral de las embarcaciones pesqueras artesanales implementadas con radiobaliza

Durante el **primer trimestre de 2026** se registraron alrededor **460 embarcaciones**, lo que permitió cerrar el primer trimestre con un total acumulado de **1728 embarcaciones**. Al segundo trimestre de 2026, **abril de este año**, se ha alcanzado un acumulado general de **1956 embarcaciones**.



Informe elaborado por los especialistas Iván Gomez-Oré, Percy Bayona y Stefany Rojas, en el marco del apoyo técnico que la Fundación Innovations for Ocean Action (I4OA) brinda a Sonapescal para la implementación de su iniciativa “SISESAT para todos: una nueva era para la pesca artesanal de calamar gigante”.